


**DIRECCIÓN DE ADMINISTRACIÓN PRESUPUESTAL Y RECURSOS FINANCIEROS  
ESTADO DE CAMBIOS EN LA SITUACIÓN FINANCIERA  
DEL 31 DE MARZO 2018 AL 31 DE MARZO 2019  
(PESOS)**

	Origen	Aplicación
<b>ACTIVO</b>	<b>46,524,070</b>	<b>1,225,602,231</b>
<b><i>Activo Circulante</i></b>	<b>2,607,537</b>	<b>35,124,197</b>
Efectivo y Equivalentes	0	15,065,902
Derechos a Recibir Efectivo o Equivalentes	0	19,931,745
Derechos a Recibir Bienes o Servicios	0	126,550
Inventarios	0	0
Almacenes	2,607,537	0
Estimación por Pérdida o Deterioro de Activos Circulantes		
Otros Activos Circulantes		
<b><i>Activo No Circulante</i></b>	<b>43,916,533</b>	<b>1,190,478,034</b>
Inversiones Financieras a Largo Plazo	0	0
Derechos a Recibir Efectivo o Equivalentes a Largo Plazo	0	0
Bienes Inmuebles, Infraestructura y Construcciones en Proceso	0	1,144,775,681
Bienes Muebles	43,916,533	0
Activos Intangibles	0	0
Depreciación, Deterioro y Amortización Acumulada de Bienes	0	45,702,353
Activos Diferidos	0	0
Estimación por Pérdida o Deterioro de Activos no Circulantes	0	0
Otros Activos no Circulantes	0	0
<b>PASIVO</b>	<b>10,145,552</b>	<b>0</b>
<b><i>Pasivo Circulante</i></b>	<b>10,145,552</b>	<b>0</b>
Cuentas por Pagar a Corto Plazo	10,145,552	0
Documentos por Pagar a Corto Plazo	0	0
Porción a Corto Plazo de la Deuda Pública a Largo Plazo	0	0
Títulos y Valores a Corto Plazo	0	0
Pasivos Diferidos a Corto Plazo	0	0
Fondos y Bienes de Terceros en Garantía y/o Administración a Corto Plazo	0	0
Provisiones a Corto Plazo	0	0
Otros Pasivos a Corto Plazo	0	0


**DIRECCIÓN DE ADMINISTRACIÓN PRESUPUESTAL Y RECURSOS FINANCIEROS  
ESTADO DE CAMBIOS EN LA SITUACIÓN FINANCIERA  
DEL 31 DE MARZO 2018 AL 31 DE MARZO 2019  
(PESOS)**

	Origen	Aplicación
<b><i>Pasivo No Circulante</i></b>	<b>0</b>	<b>0</b>
Cuentas por Pagar a Largo Plazo	0	0
Documentos por Pagar a Largo Plazo	0	0
Deuda Pública a Largo Plazo	0	0
Pasivos Diferidos a Largo Plazo	0	0
Fondos y Bienes de Terceros en Garantía y/o en Administración a Largo Plazo	0	0
Provisiones a Largo Plazo	0	0
<b>HACIENDA PUBLICA/PATRIMONIO</b>	<b>1,268,600,685</b>	<b>99,668,076</b>
<b><i>Hacienda Pública/Patrimonio Contribuido</i></b>	<b>89,488,493</b>	<b>45,743,638</b>
Aportaciones	62,885,098	0
Donaciones de Capital	26,603,395	0
Actualización de la Hacienda Pública/Patrimonio	0	45,743,638
<b><i>Hacienda Pública/Patrimonio Generado</i></b>	<b>1,179,112,192</b>	<b>53,924,438</b>
Resultados del Ejercicio (Ahorro/ Desahorro)	35,679,951	0
Resultados de Ejercicios Anteriores	0	53,924,438
Revalúos	1,143,432,241	0
Reservas	0	0
Rectificaciones de Resultados de Ejercicios Anteriores	0	0
<b><i>Exceso o Insuficiencia en la Actualización de la Hacienda Pública/Patrimonio</i></b>	<b>0</b>	<b>0</b>
Resultado por Posición Monetaria	0	0
Resultado por Tenencia de Activos no Monetarios	0	0


Elaboró

  
L.C. Ma. Bárbara Rodríguez Zamora  
Jefa del Departamento de Contabilidad

Revisó

  
C.P. Salvador García Garibay  
Subdirector de Recursos Financieros

Autorizó

  
C.P. Daniel A. Oros Muñoz  
Director de Administración Presupuestal  
y Recursos Financieros